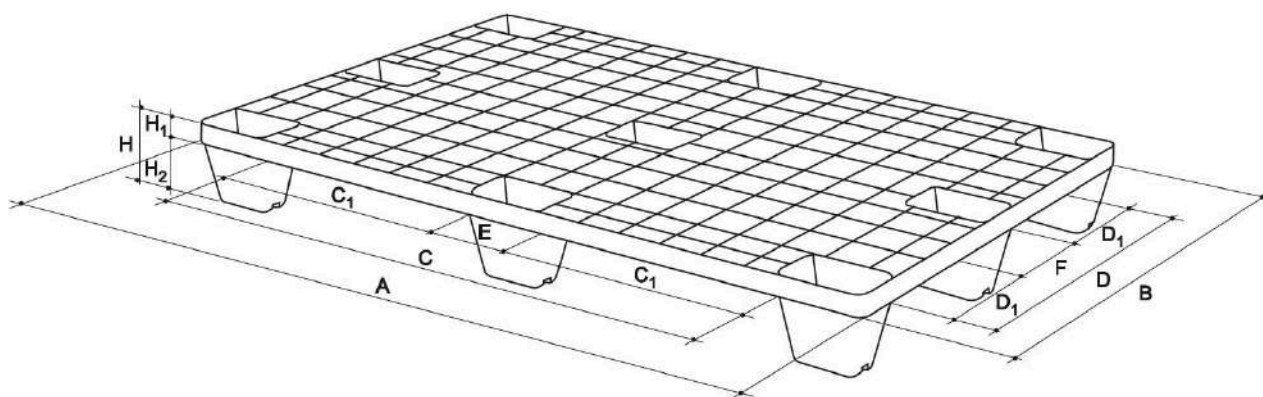


SCHEDA TECNICA:
Pallet Multiuso in RPE.
COMARTPAL2_359





- I PALLET 800x1200 costituiscono la gamma di quei pallet la cui caratteristica principale è la leggerezza.
- Rispondono alle esigenze della grande logistica che richiede prodotti robusti, maneggevoli, riciclabili, ecologici, impilabili, a tara costante, senza necessità di manutenzione, con un'ottima capacità dinamica.
- Hanno un rapporto di alta convenienza tra il valore del trasporto e il prezzo del pallet stesso e sono utilizzabili anche come "pallet a perdere". Colore: indefinito - ind. -
Materia prima: RPE.



PALLET My-L 800x1200				
DIMENSIONI mm		CAPACITÀ STATICA kg	CAPACITÀ DINAMICA kg	PESO kg
A	1200	2000	600	4,8
B	800			
H	135			
H ₁	35			
H ₂	100			
C	920			
C ₁	392			
D	605			
D ₁	254			
E	136			
F	97			



Le capacità si intendono per carico fasciato ed uniformemente distribuito sul pallet

DATI LOGISTICI			
 20' DV	 40' DV	 40' HC	 45' WB
528 pz.	1200 pz.	1375 pz.	1815 pz.